



KIT UNIVERSAL PARA AEROSOLES



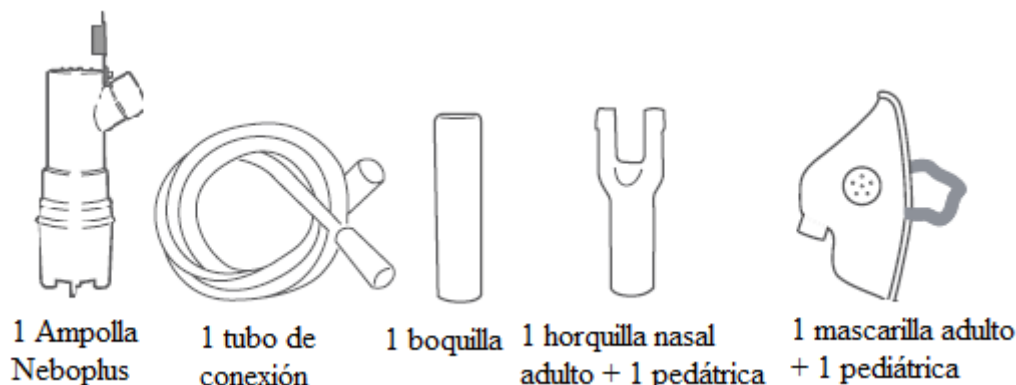
Referencia	Código Nacional	EAN
501085	348805.1	8470003488051

Indicaciones:

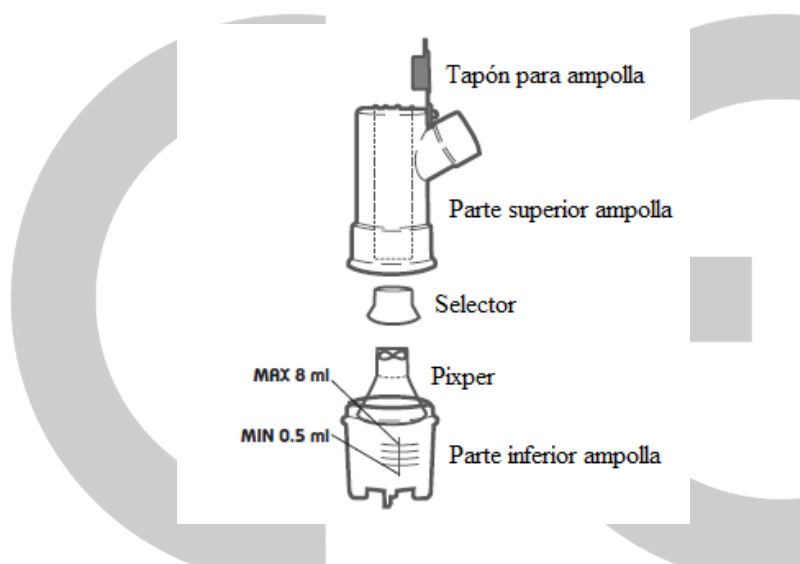
- ▲ Kit universal válido para aerosoles con motor de pistón o membrana.

Contenido:

- ▲ 1 Ampolla Neboplus (capacidad máxima: 8ml / capacidad mínima: 0.5ml).
- ▲ 1 Mascarilla adulto + 1 pediátrica.
- ▲ 1 Boquilla o pieza bucal
- ▲ 1 Horquilla nasal adulto + 1 pediátrica.
- ▲ 1 Tubo de conexión (aprox. 105cm).
- ▲ 1 pixper + selector (azul) + 1 pixper + selector (blanco).

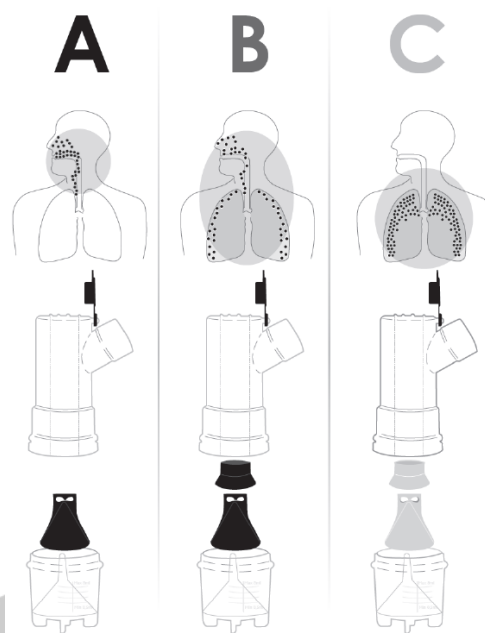


Montaje y utilización de la ampolla:



La ampolla Neboplus puede montarse de los siguientes modos según su aplicación:

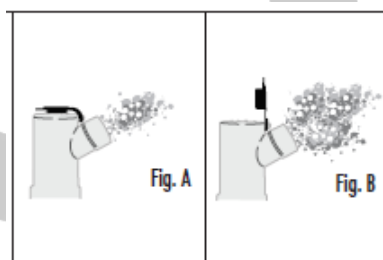
- **Pixper azul (sin selector):** Las partículas se concentran en las vías respiratorias altas. Principales enfermedades del tronco superior: sinusitis, faringe-amigdalitis, laringitis, tratamientos de alergias.
- **Pixper + selector azul:** Las partículas se extienden en todas las vías respiratorias. Principales enfermedades del tronco medio: bronquitis, enfermedades traqueobronquiales, tratamientos de alergias.
- **Pixper + selector blanco:** Las partículas se concentran en vías respiratorias bajas / profundas. Principales enfermedades del tronco inferior: asma bronquial, bronquiolitis, TBC, neumonía, enfermedad alveolar, el tratamiento de las alergias.



La ampolla Neboplus también puede utilizarse según dos modalidades diferentes:

- A. **Con el tapón de la ampolla cerrado:** se obtiene una nebulización lenta.
- B. **Con el tapón de la ampolla abierto:** se obtiene una nebulización estándar.

Atención: La horquilla nasal, sólo puede utilizarse con el tapón de la ampolla cerrado.

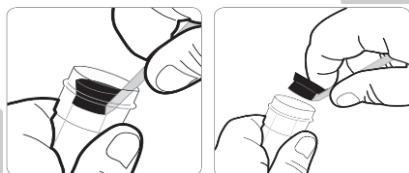


Limpieza:

- ▲ Antes del primer uso, después del uso, y si es necesario también antes de usos posteriores, lavar los accesorios (menos el tubo) cuidadosamente con agua tibia y secarlos con un paño. Guardarlos en un lugar limpio.
- ▲ No utilizar sustancias que podrían resultar tóxicas al entrar en contacto con la piel o las mucosas en caso de ingestión o inhalación. Si resulta necesario desinfectar o esterilizar los accesorios.
- ▲ La eventual humedad residual en el tubo se puede eliminar haciendo funcionar el aerosol durante unos minutos sin la ampolla conectada. Sustituir el tubo si está sucio.



- ▲ Los accesorios (excepto el tubo) se pueden esterilizar con productos específicos como el método MILTON[®]: enjuagarlos hasta eliminar todo rastro de desinfectante, secarlos y guardarlos en un ambiente seco y no polvoriento. Los accesorios (menos el tubo) se pueden esterilizar en agua hirviendo (100°C) durante al menos 40 minutos o en autoclave (120°C) durante al menos 20 minutos.
- ▲ No apoyar pesos sobre los accesorios y no plegarlos; no superar las temperaturas indicadas; utilizar una bolsa estéril.
- ▲ En el agua y en el vapor, los accesorios de PVC pierden la transparencia; el fenómeno desaparece después de unos días de mantenerse secos y no incide en su aptitud para el uso.
- ▲ Todos los accesorios son esterilizables (excepto el tubo) hasta un máximo de 100 veces; después hay que sustituirlos. La frecuencia y el intervalo entre una esterilización y la siguiente se establecen a discreción del paciente y/o de la clínica y también dependen de la patología. Normalmente los accesorios deberían esterilizarse con cada cambio de paciente.
- ▲ No lave los accesorios en el lavavajillas. En caso de utilizar el aparato en grupos de alto riesgo (por ejemplo, pacientes con fibrosis quística), consulte a su médico para que le indique las precauciones a seguir.



Precauciones:



- ▲ Las gomas elásticas de las mascarillas **pueden contener látex**.

Normativa:

- ▲ Producto Sanitario de **Clase IIa**. Cumple los requisitos esenciales establecidos en el Anexo V del Real Decreto 1591/2009, transposición de la Directiva Europea 93/42/CEE, modificada por la Directiva 2007/47/CE, por la que se regulan los Productos Sanitarios.

CE0051