



SILLA ACERO AUTOPROPULSABLE CYMAM LLANES



Referencia	Talla	EAN
906339	43cm.	8437018156153
906340	46cm.	8437018156160













Indicaciones:

- ▲ Producto diseñado para permitir el desplazamiento de las personas con problemas de locomoción o movilidad reducida, debido a una lesión o enfermedad física que tengan mermada su capacidad de deambulación, pero sí puedan autopropulsarse y necesiten una silla ligera.

Características:

- ▲ Silla de aluminio azul plegable.
- ▲ Asiento y respaldo de Nylon negro, lavables.
- ▲ Ruedas de PU gris antipinchazos:
 - Delanteras: 200 mm de diámetro x 50mm de ancho.
 - Traseras: 600 mm de diámetro, con sistema de extracción rápida para facilitar el montaje y desmontaje en caso de tener que transportar la silla en un maletero.
- ▲ Reposabrazos abatibles que permiten transferencias laterales.
- ▲ Reposapiés extraíbles y regulables en altura.

- ▲ Frenos laterales manuales.
- ▲ Peso máximo de usuario: 135Kg.
- ▲ Incluye bolsillo portaobjetos en la parte trasera del respaldo.
- ▲ Medias según modelo:

Longitudes cm													PESO SILLA
Peso kg													
MOD. 43	43	46	43	45	29	43	60	96	105	31	135	14.5	
MOD. 46	46	46	43	45	29	46	63	96	105	31	135	14.5	

Mantenimiento y limpieza:

- ▲ Comprobar periódicamente que todos los componentes (pernos, tuercas, ruedas...) se encuentran correctamente ajustados y en perfecto estado de uso.
- ▲ Comprobar si los neumáticos están dañados y/o desgastados.
- ▲ Comprobar el funcionamiento de los frenos, asegurar que se pueden accionar fácilmente y que las articulaciones no están desgastadas.
- ▲ Comprobar que la silla se pliega y despliega con facilidad.
- ▲ Comprobar que los reposabrazos estén firmemente sujetos pero que sean fáciles de desmontar.
- ▲ Mantener la silla lejos de la luz directa del sol, ya que las partes tapizadas pueden calentarse y causar lesiones en la piel.
- ▲ Para la limpieza utilizar detergentes neutros. Utilizar agua y jabón para la tapicería del asiento y del respaldo. Para la estructura usar un trapo suave.
- ▲ Limpiar bien la silla después de haber sido expuesta a la arena y la sal del mar, ya que pueden corroer la estructura de la silla.
- ▲ Limpiar con un desinfectante no abrasivo, si la silla va a ser utilizada por otro usuario, todas las partes que entraron en contacto con el paciente anterior.

Normativa:

- ▲ Producto sanitario de **Clase I**. Cumple los requisitos generales de seguridad y funcionamiento establecidos en el Anexo I del Reglamento (UE) 2017/745 de 5 de abril de 2017, por el que se regulan los Productos Sanitarios.